

De juiste zadelpositie is voor je paard van groot belang

Het probleem:

Een slecht passend zadel kan pijnlijke drukpunten veroorzaken en de bewegingsvrijheid beperken. Dit kan uiteindelijk leiden tot gespannenheid en tegenwerking van het paard.

Doel:

Het juiste zadel voor de individuele vorm van de rug van je paard.

Zo helpt Kramer Paardensport bij het vinden van het juiste zadel voor jouw paard:

Je hebt vier draden (bijv. Installatie-, of binddraad), een pen en een A3 blad nodig.

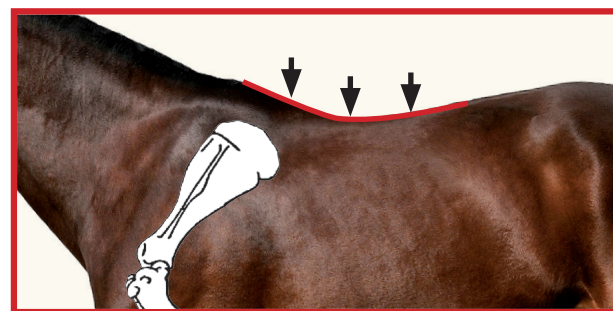
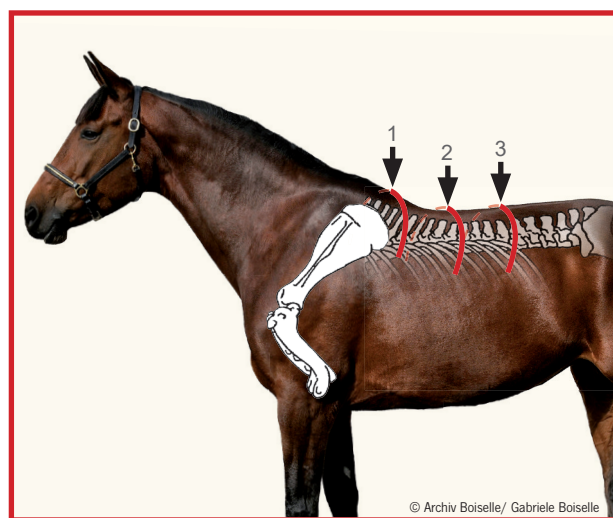
Elke draad moet makkelijk te buigen, ongeveer 2-3 mm dik en 50 cm lang zijn.

Neem de vorm van de rug op vier plaatsen op. Om te beginnen worden er drie draden dwars op de rug van het paard gelegd. Zorg ervoor dat de draden precies aansluiten aan de vorm van de rug. Er mag geen ruimte ontstaan tussen de draden en de rug van het paard.

Het eerste meetpunt ligt op ongeveer 2-3 vingers achter het schouderblad. Het tweede en derde punt steeds met een onderlinge afstand van ongeveer 15 cm (voor korte paarden kies je een kleinere

afstand om er zeker van te zijn dat het zadel niet achter de laatste rib komt te liggen). Vervolgens wordt de vierde draad op de wervelkolom gelegd. Zorg ervoor dat deze draad precies aansluit aan de vorm van de wervelkolom. Hij moet verder naar achter liggen dan het derde meetpunt. Markeer de punten waar de dwarsdraden deze draad kruizen.

Ten slotte leg je alle draden op het A3 en trek je met een pen een lijn langs de binnenkant van de draden (de kant die op de vacht heeft gelegen). Let op dat je ook de markeerpunten van draad vier op het papier overneemt. De "tekening" moet ongeveer vergelijkbaar zijn met het voorbeeld.



Conclusie:

Alleen een goed passend zadel waarborgt dat een paard zich optimaal kan bewegen en topprestaties kan leveren.



Dit hebben onze zadelexperts nodig

- ingevulde vragenlijst
- matenblad
- een foto van uw paard (zoals boven op de voorbeeldfoto)

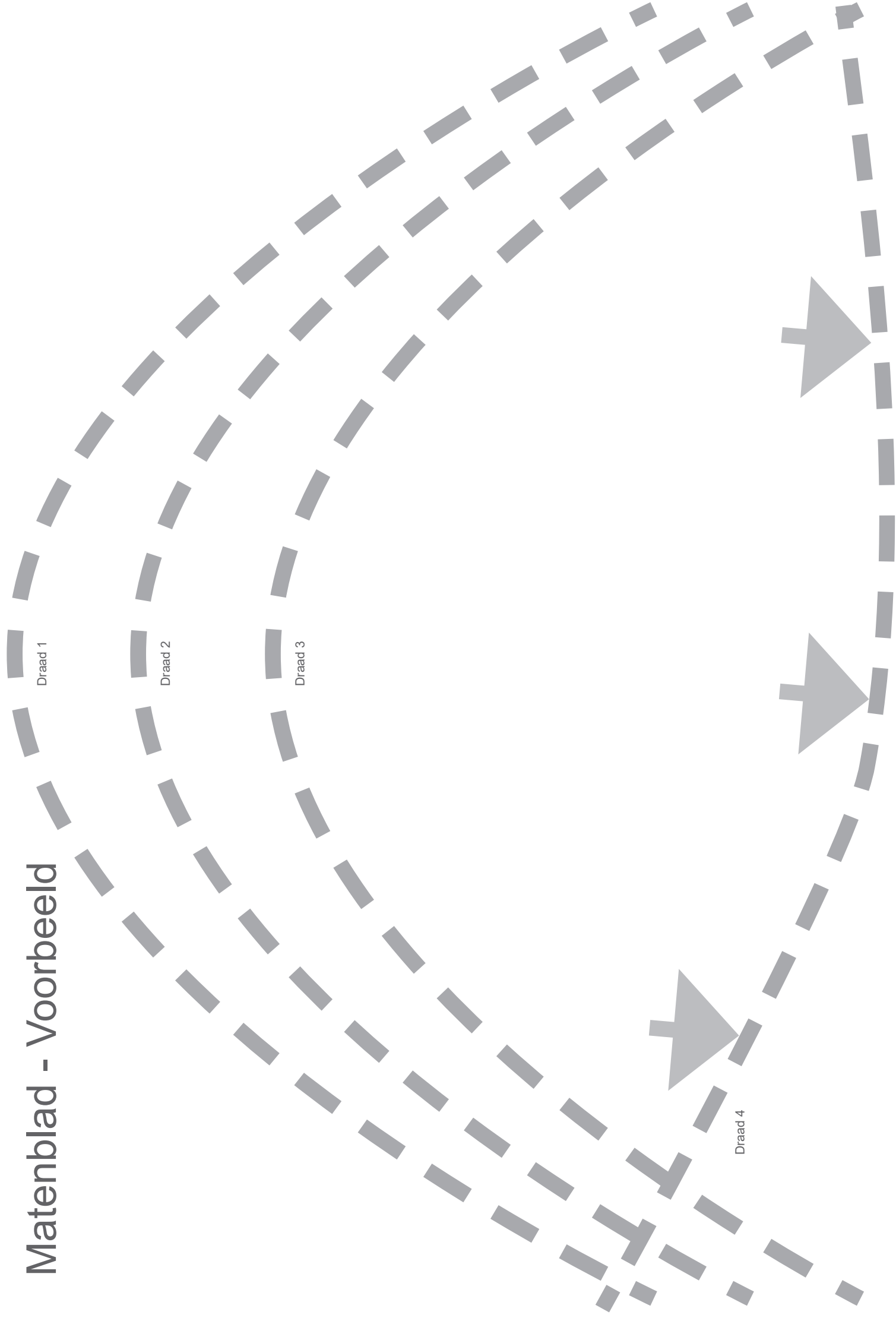
Dan stuur je dit alles per post naar ons zadelafdeling:

Krämer Pferdesport

- Sattelberatung -
4. Industriestraße 1 + 2
68764 Hockenheim



Matenblad - Voorbeeld



Vragenlijst

Adres eigenaar:

Klantnummer:

Achternaam:

Voornaam:

Straat:

Postcode/Plaats:

Telefoonnummer:

E-mailadres:

Informatie over het gewenste zadel:

Ras:

Leeftijd:

Stokmaat:

Informatie over het gewenste zadel:

Rijstijl:

Zelf gekozen zadels uit het actuele assortiment van Kramer:

.....
.....
.....

Hudige zadel:

.....
.....
.....
.....